

# COMUNE DI ARGELATO

*PROVINCIA DI BOLOGNA*

## RELAZIONE DI INIZIO MANDATO

(articolo 4-bis del decreto legislativo 6 settembre 2011, n. 149)

### **Premessa**

La presente relazione viene redatta ai sensi dell'articolo 4-bis del decreto legislativo 6 settembre 2011, n. 149, recante: "Meccanismi sanzionatori e premiali relativi a regioni, province e comuni, a norma degli articoli 2, 17 e 26 della legge 5 maggio 2009, n. 42", al fine di verificare la situazione finanziaria e patrimoniale del Comune e la misura del relativo indebitamento.

I dati contenuti nella presente relazione sono principalmente riferiti al conto consuntivo 2013, approvato con delibera n. 29 del 09/04/2014 e al bilancio di previsione 2014, approvato con delibera n. 20 del 27/02/2014.

Il precedente Sindaco risulta aver sottoscritto la relazione di fine mandato, ai sensi dell'art. 4 del D.Lgs. n. 149/2011, che risulta regolarmente pubblicata nel sito istituzionale del Comune e trasmessa alla sezione regionale di controllo della Corte dei Conti.

## PARTE I - DATI GENERALI

**1.1 Popolazione residente al 31-12-2013: 9.769 abitanti**

### **1.2 Organi politici**

Sindaco: CLAUDIA MUZIC

Proclamato il 27/05/2014

GIUNTA:

ZOBOLI LAURA

- Vice Sindaco e Assessore ai lavori pubblici e ambiente

- TADDIA MAURO - Assessore a Commercio, attività produttive,  
associazionismo, sport, protezione civile e sicurezza  
del territorio
- CARPANI LUISA - Assessore a Servizi Sociali e Politiche scolastiche
- SCRIVANO DOMENICO - Assessore a Bilancio, Patrimonio, Tributi

#### CONSIGLIO COMUNALE:

Presidente: MUZIC CLAUDIA Sindaco

Consiglieri:

Gruppo Centrosinistra per Argelato (Maggioranza)

BINI BARBARA (Capogruppo)

FORESI DYLAN

CARPANI LUISA

MEOGROSSI MATTEO

D'AVINO MADDALENA

TESCARO LORENZO

QUARANTA GIUSEPPE

CEVOLANI WILLIAM

Gruppo Fare Argelato (Minoranza)

TOLOMELLI ANDREA (Capogruppo)

BENFENATI ELISABETTA

TOLOMELLI CLAUDIO

LATTONI PAOLO

#### 1.3 Condizione giuridica dell'Ente:

L'ente non è commissariato.

#### 1.4 Condizione finanziaria dell'Ente:

L'ente non ha dichiarato il dissesto finanziario, ai sensi dell'art. 244 del TUEL, né il predissesto finanziario ai sensi dell'art. 243-bis

### PARTE II - SITUAZIONE ECONOMICO FINANZIARIA DELL'ENTE

#### 2.1 Sintesi dei dati finanziari:

ENTRATE	Consuntivo 2012	Consuntivo 2013	Preventivo 2014
Tit. I-II-III ENTRATE CORRENTI	8.590.590,10	12.774.889,97	11.552.170,40
TITOLO 4 ENTRATE DA ALIENAZIONI E TRASFERIMENTI DI CAPITALE	844.239,61	920.235,03	1.476.817,77
TITOLO 5 ENTRATE DERIVANTI DA ACCENSIONI DI PRESTITI	558.432,25	267.634,22	2.100.000,00
<b>TOTALE</b>	<b>9.993.261,96</b>	<b>13.962.759,22</b>	<b>15.128.988,17</b>

SPESE	Consuntivo 2012	Consuntivo 2013	Preventivo 2014
TITOLO I SPESE CORRENTI	7.193.016,69	10.073.900,75	10.490.716,40
TITOLO II SPESE IN CONTO CAPITALE	1.907.884,98	1.856.721,69	1.476.817,77
TITOLO 3 RIMBORSO DI PRESTITI	1.038.808,00	1.290.756,67	3.161.454,00
<b>TOTALE</b>	<b>9.581.277,42</b>	<b>12.953.744,89</b>	<b>15.128.988,17</b>

PARTITE DI GIRO	Consuntivo 2012	Consuntivo 2013	Preventivo 2014
TITOLO VI ENTRATE DA SERVIZI PER CONTO DI TERZI	518.071,28	581.824,16	943.500,00
TITOLO IV SPESE PER SERVIZI PER CONTO DI TERZI	518.071,28	581.824,16	943.500,00

## 2.2 Equilibrio di parte corrente:

	Consuntivo 2012	Consuntivo 2013	Preventivo 2014
Totale titoli I+II+III delle entrate	8.590.590,10	12.774.889,97	11.552.170,40
Spese titolo I	7.193.016,69	10.073.900,75	10.490.716,40
Rimborso prestiti parte del titolo III	1.038.808,00	1.290.756,67	1.061.454,00
<b>SALDO DI PARTE CORRENTE</b>	<b>358.765,41</b>	<b>1.410.232,55</b>	<b>0</b>

## 2.3 Equilibrio di parte capitale:

	Consuntivo 2012	Consuntivo 2013	Preventivo 2014
Entrate titolo IV	844.239,61	920.235,03	1.476.817,77
Entrate titolo V**	0	0	0
TOTALE titoli (IV + V)	844.239,61	920.235,03	1.476.817,77
Spese titolo II	1.907.884,98	1.856.721,69	1.476.817,77
Differenza di parte capitale	- 1.063.645,37	- 936.486,66	0
Entrate correnti destinate ad investimenti	1.048.182,63	887.994,00	0
Utilizzo avanzo di amministrazione applicato alla spesa in conto capitale (eventuale)	28.522,55	158.583,63	0
<b>SALDO DI PARTE CAPITALE</b>	<b>13.059,81</b>	<b>110.090,97</b>	<b>0</b>

\*\* Esclusa categoria "Anticipazioni di cassa"

## 2.4 Gestione di competenza. Quadro riassuntivo (consuntivo 2013):

Riscossioni	(+) 11.367.144,49	
Pagamenti	(-) 9.720.966,79	
Differenza	(+) 1.646.177,70	
Residui attivi	(+) 3.177.438,89	
Residui passivi	(-) 4.082.236,48	
Differenza	(-) 904.797,59	
	<b>Avanzo(+)</b>	<b>741.380,11</b>

	Consuntivo 2011	Consuntivo 2012	Consuntivo 2013
Risultato di amministrazione di cui:			
Vincolato	141.522,55	262.155,20	650.000,00
Per spese in conto capitale	79.067,92	89.668,55	103.719,60
Per fondo ammortamento	0	0	0
Non vincolato	169.821,53	56.759,88	209.637,07
<b>Totale</b>	<b>390.412,00</b>	<b>408.583,63</b>	<b>963.356,67</b>

## 2.5 Risultati della gestione: fondo di cassa e risultato di amministrazione

	Consuntivo 2011	Consuntivo 2012	Consuntivo 2013
Fondo cassa al 31 dicembre 2013	1.655.010,95	1.001.565,56	1.670.423,39
Totale residui attivi finali	2.179.041,87	2.937.875,81	3.940.466,54
Totale residui passivi finali	3.443.640,82	3.530.857,74	4.647.533,26
Risultato di amministrazione	<b>390.412,00</b>	<b>408.583,63</b>	<b>963.356,67</b>

La verifica di cassa straordinaria, effettuata in data 17/06/2014 ai sensi dell'art. 224 del D.Lgs. n. 267/2000, evidenzia un fondo di cassa a tale data pari a €. 0. Alla data del 17/06/2014 il Comune ha utilizzato l'anticipazione di cassa per €. 271.159,47

## 3. Patto di Stabilità interno

Nell'annualità 2013 l'ente ha rispettato gli obiettivi del patto di stabilità interno, pertanto nell'annualità 2014 non è soggetto ad alcuna sanzione.

Per il triennio 2014-2015-2016 gli obiettivi del patto di stabilità sono i seguenti:

Anno 2014 = €. 497.368,24

Anno 2015 = €. 871.408,00

Anno 2016 = €. 910.450,00

## 4. Indebitamento

### 4.1 Evoluzione indebitamento dell'ente:

	Consuntivo 2012	Consuntivo 2013	Preventivo 2014
Residuo debito finale	14.801.234,40	13.775.498,13	12.714.045,28
Popolazione Residente	9.832	9.769	9.769
Rapporto tra residuo debito e popolazione residente	1.505,41	1.410,12	1.301,47

### 4.2 Rispetto del limite di indebitamento:

	Consuntivo 2012	Consuntivo 2013	Preventivo 2014
Incidenza percentuale degli interessi passivi sulle entrate correnti (art. 204 TUEL)	0,86%	5,93%	6,17 %

### 4.3 Anticipazioni di cassa:

L'ente ha in corso anticipazioni di cassa.

Con delibera di Giunta n. 92 del 12/12/2013 è stata richiesta l'anticipazione di cassa al tesoriere per un importo massimo di €. 2.100.000,00

L'importo effettivo utilizzato alla data di inizio mandato è pari ad €. 566.838,61 e l'esposizione alla data di inizio mandato è pari ad €. 118.654,92

### 4.4 Utilizzo strumenti di finanza derivata:

L'ente non ha in corso contratti relativi a strumenti derivati.

## 5. Conto del patrimonio in sintesi.

Anno 2013

Attivo	Importo	Passivo	Importo
Immobilizzazioni immateriali	108.024,71	Patrimonio netto	12.762.304,60
Immobilizzazioni materiali	26.385.818,73		
Immobilizzazioni finanziarie	1.915.058,39		
Rimanenze	0		
Crediti	3.941.995,54		
Attività finanziarie non immobilizzate	0	Conferimenti	3.128.074,52
Disponibilità liquide	1.670.423,39	Debiti	18.075.372,57
Ratei e Risconti attivi	3.301,99	Ratei e risconti passivi	58.871,06
<b>TOTALE</b>	<b>34.024.622,75</b>	<b>TOTALE</b>	<b>34.024.622,75</b>

5.2. Conto economico in sintesi.

Riportare quadro 8 quinquies del certificato al conto consuntivo 2013.

VOCI DEL CONTO ECONOMICO		IMPORTO
A)	<u>PROVENTI DELLA GESTIONE</u>	11.120.239,08
B)	<u>COSTI DELLA GESTIONE</u>	10.211.413,65
	di cui quote di ammortamento d'esercizio	848.739,51
C)	<u>PROVENTI E ONERI DA AZIENDE SPECIALI E PARTECIPATE</u>	196.538,91
	Utili	196.538,91
	Interessi su capitale di dotazione	0
	Trasferimenti ad aziende speciali e partecipate	0
D).20	<u>PROVENTI FINANZIARI</u>	2.720,25
D).21	<u>ONERI FINANZIARI</u>	504.203,40

<b>E)</b>	<b>PROVENTI ED ONERI STRAORDINARI</b>	
	<b>Proventi</b>	<b>1.647.130,83</b>
	Insussistenze del passivo	187.912,44
	Sopravvenienze attive	1.436.446,13
	Plusvalenze patrimoniali	22.772,26
	<b>Oneri</b>	<b>569.892,19</b>
	Insussistenze dell'attivo	477.070,69
	Minusvalenze patrimoniali	0
	Accantonamento per svalutazione crediti	0
	Oneri straordinari	92.821,50
	<b>RISULTATO ECONOMICO DELL'ESERCIZIO 2013</b>	<b>1.681.119,83</b>

### 5.3 Riconoscimenti debiti fuori bilancio.

Quadro 10 e 10bis del certificato al conto consuntivo 2013.

DESCRIZIONE	IMPORTO
Sentenze esecutive	0
Copertura di disavanzi di consorzi, aziende speciali e di istituzioni	0
Ricapitalizzazione	0
Procedure espropriative o di occupazione d'urgenza per opere di pubblica utilità	0
Acquisizioni di beni e servizi	54.179,36
<b>Totale</b>	<b>54.179,36</b>

DESCRIZIONE	IMPORTO
Procedimenti di esecuzione forzata	0

Non esistono debiti fuori bilancio ancora da riconoscere



## 6. Spesa per il personale.

	Consuntivo 2012	Consuntivo 2013	Preventivo 2014
Importo limite di spesa (art. 1, c.557 e 562 della L. 296/2006)	2.234.338,56	2.189.370,67	2.175.354,59
Importo spesa di personale calcolata ai sensi dell'art. 1, c. 557 e 562 della L. 296/2006	2.189.370,67	2.175.354,59	2.175.244,16
Rispetto del limite	SI	SI	SI
Incidenza delle spese di personale sulle spese correnti	38,76 %	27,69%	26,83%

### PARTE III - Rilievi degli organismi esterni di controllo

#### 1. Rilievi della Corte dei Conti.

Nel corso dell'anno 2013 e dell'anno 2014 l'ente non è stato oggetto di deliberazioni, pareri, relazioni, sentenze in relazione a rilievi effettuati per gravi irregolarità contabili in seguito ai controlli di cui ai commi 166-168 dell'art. 1 della Legge 266/2005.

L'ente non è oggetto di sentenze.

#### 2. Rilievi dell'Organo di revisione:

Nel corso dell'anno 2013 e dell'anno 2014 l'ente non è stato oggetto di rilievi relativi a gravi irregolarità contabili.

### Parte IV - Società partecipate.

Relativamente alle società che risultano controllate, collegate e partecipate alla data di inizio mandato, indicare la ragione sociale, nonché la quota di partecipazione e il risultato di esercizio al 31/12/2013.

RAGIONE SOCIALE	% PARTECIPAZIONE	RISULTATO DI ESERCIZIO AL 31/12/2013
GEOVEST S.R.L.	6,84 %	42.327,00
HERA S.P.A.	0,098%	143.647.034,00
LEPIDA S.P.A.	0,0028%	208.798,00


FARMACIA COMUNALE DI FUNO S.R.L.	100%	84.827,00
CENTRO AGRICOLTURA AMBIENTE S.R.L.	2,44%	- 342.652,00
SUSTENIA S.R.L.	7,21%	7.911,00
FUTURA S.P.A.	1,324%	- 410.650,00


Con deliberazione n. 53 del 28/11/2012 il Consiglio Comunale ha autorizzato la dismissione delle seguenti partecipazioni detenute dal Comune:

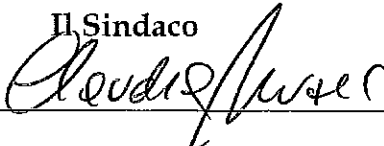
RAGIONE SOCIALE	% PARTECIPAZIONE	VALORE NOMINALE DELLA PARTECIPAZIONE AL 31/12/2013
CENTRO AGRICOLTURA AMBIENTE S.R.L.	2,44 %	€ 3.800,16
SUSTENIA S.R.L.	7,21%	€ 2.517,00
FUTURA S.P.A.	1,324%	€ 6.825,00

L'iter dovrebbe concludersi nel corso del 2014.

Argelato, li 25/08/2014

Il Segretario  
  
 Dott. Fausto Mazza



Il Sindaco  
  
 Claudia Muzic

